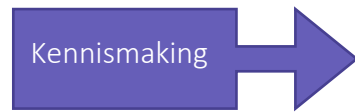


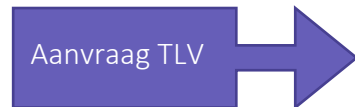
## Proces van aanmelding Don Boscoschool (Duin- en Bollenstreek)

<https://www.don-boscoschool.nl/Home/Ouders/Traject-van-aanmelding>

### Procedure vooraf:

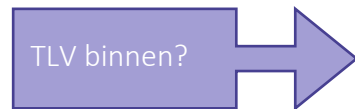


- Via de schoolwebsite het formulier invullen om een kennismaking te plannen.
- Kennismaking en rondleiding op de Don Boscoschool door de locatiecoördinator.
- Na kennismaking vullen ouders de registratietool in als voorinschrijving.



- Aanvraag TLV door school van herkomst
- Eerste deskundige advies (onderwijsspecialist)
- Tweede deskundige advies
- Alle benodigde documenten in het groeidocument
- Toelaatbaarheidscommissie (TLC) afgifte TLV

### Procedure Don Boscoschool:



#### TLV betekent geen automatische plaatsing, intakeprocedure noodzakelijk

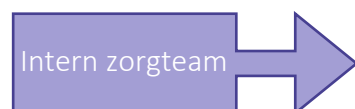
- Contact opnemen met Don Boscoschool
- Groep 1 t/m 5 -> Vragen naar **IB'er – Debbie Korbee**
- Groep 6 t/m 8 -> Vragen naar **IB'er – Liesbeth Hersman**
- Plannen intakegesprek ouder en leerling



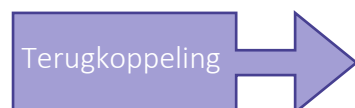
- De intern begeleider vraagt de leeslink van het groeidocument op bij school van herkomst
- De intern begeleider en orthopedagoog bestuderen vooraf het dossier van de leerling



- Intern begeleider voert gesprek met ouders
- Orthopedagoog voert gesprek met leerling



- De informatie uit de intake wordt besproken in het interne zorgteam, elke twee weken.
- Hoofdvraag: Kan de Don Boscoschool voldoen aan onderwijsbehoeften?
  - Is er momenteel plaats voor de leerling?



- Ja, we kunnen plaatsen en hebben direct plaats
- Ja, we kunnen plaatsen maar hebben geen plek, de leerling wordt op de wachtlijst geplaatst
- Nee, we kunnen de leerling niet plaatsen + uitleg



- De intern begeleider, de leerkracht en ouders overleggen over een gewenste startdatum.
- Tussen terugkoppeling en start zit minstens een week, zodat de leerkracht zich kan voorbereiden (plaatsing binnen een schooljaar)

## Aanmelding Don Boscoschool (vanuit Duin- en Bollenstreek)

Procedure vooraf:

Kennismaking	Wanneer ouders/verzorgers interesse hebben in de Don Boscoschool, zijn zij van harte welkom voor een rondleiding. Hiervoor kunnen ouders hun gegevens achterlaten op de website voor het inplannen van een kennismakingsgesprek. Dit formulier is te vinden op de website onder het kopje "Traject van aanmelding". Tijdens een rondleiding wordt er door de locatiecoördinator Marjolein Ouwehand algemene informatie gegeven over de school en krijgen ouders de school te zien. Er wordt niet inhoudelijk ingegaan op vraagstukken rondom de leerling, aangezien het dossier niet bekend is. Na de kennismaking vullen de ouders de registratietool op de website in als voorinschrijving. Zij geven hiermee aan interesse te hebben in de Don Boscoschool.
Aanvragen TLV	De school van herkomst vraagt een Toelaatbaarheidsverklaring (TLV) aan voor het speciaal basisschool (sbo) bij het Samenwerkingsverband Duin- en Bollenstreek. De Toelaatbaarheidscommissie (TLC) heeft voor afgifte TLV een advies nodig van een eerste deskundige (onderwijsspecialist) en een tweede deskundige. Alle benodigde informatie wordt geplaatst in het groeidocument. Een afgegeven Toelaatbaarheidsverklaring is geen automatische garantie voor plaatsing op de Don Boscoschool, hiervoor is een intakeprocedure noodzakelijk.

Procedure Don Boscoschool:

TLV binnen?	Zodra de TLV binnen is, nemen ouders/verzorgers contact op met de Don Boscoschool en vragen naar de juiste intern begeleider. Zit de leerling nu in groep 1 t/m groep 5 → Debbie Korbee ( <a href="mailto:debbie.korbee@aloysiusstichting.nl">debbie.korbee@aloysiusstichting.nl</a> ). Zit de leerling nu in groep 6 t/m groep 8 → Liesbeth Hersman ( <a href="mailto:liesbeth.hersman@aloysiusstichting.nl">liesbeth.hersman@aloysiusstichting.nl</a> ). Er wordt een intakegesprek gepland met ouders en leerling.
Dossier analyse	De intern begeleider vraagt een leeslink van het groeidocument op bij de school van herkomst. De intern begeleider en de orthopedagoog kunnen zich nu inlezen in het dossier van de leerling. Zo kunnen er gerichte vragen gesteld worden tijdens het intakegesprek.
Intakegesprek	De intern begeleider voert een intakegesprek met de ouders. De orthopedagoog voert een intakegesprek met de leerling.
Intern zorgteam	Na het intakegesprek wordt de leerling besproken in het intern zorgteam van de school. Het zorgteam vindt eens in de twee weken plaats. Er wordt besproken of de Don Boscoschool kan voldoen aan de ondersteuningsbehoefte van de leerling en of er een passende plaats gevonden kan worden in een klas.
Terugkoppeling	Nadat de leerling is besproken, krijgen ouders/verzorgen een terugkoppeling. Er zijn drie opties: <ul style="list-style-type: none"> <li>• Ja, we kunnen de leerling plaatsen en hebben direct plaats.</li> <li>• Ja, we kunnen de leerling plaatsen, maar hebben geen plaats en de leerling komt op de wachtlijst te staan.</li> <li>• Nee, we kunnen de leerling niet plaatsen en geven uitleg waarom dat niet het geval is.</li> </ul>
De start	De intern begeleider, leerkracht en ouders overleggen over een gewenst startmoment, bij voorkeur na een vakantie. Wanneer een leerling tijdens een schooljaar wordt geplaatst, heeft de leerkracht minimaal een week nodig om zich voor te bereiden, dossier te lezen en materialen te zoeken om de leerling te kunnen laten starten.
Wachtlijst?	Wanneer de leerling op de wachtlijst is geplaatst, wordt er een officiële lijst op school bijgehouden opgebouwd per leeftijd en groep. Wanneer er plaats vrij komt in een klas, worden de eerste ouders op de wachtlijst benaderd. Gedurende het schooljaar komen er weinig plaatsen vrij. Aan het einde van het schooljaar, wanneer de nieuwe indeling gemaakt wordt, komen er altijd meerdere plekken vrij. We kunnen helaas nooit de belofte maken een leerling te kunnen plaatsen, omdat wij afhankelijk zijn van meerdere factoren. Informatie over de wachtlijst kan opgevraagd worden bij de intern begeleider.

Taxivervoer wordt geregeld door de gemeente waar de leerling woonachtig is. Ouders dienen dit zelf bij de gemeente aan te vragen.